






DESCRIPTION DES FONCTIONS MEDIAS

NUANCIER

-  Bouton de sélection de la toiture
-  Bouton de sélection des huisseries
-  Bouton de sélection des murs
-  Bouton de sélection des autres murs
-  Bouton de réinitialisation



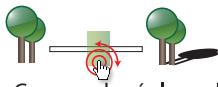
Bouton de "swap"
Permet de commuter entre la visualisation du média actuel et du média précédent.

Curseur de modification de teinte

Curseur de modification de saturation

Curseur de modification de luminosité

Les couleurs s'obtiennent plus facilement par une combinaison de réglage des trois curseurs



Curseur de réglage d'intensité des ombres



Curseur de réglage d'intensité de l'usure*

*L'usure ajoute un ombrage supplémentaire dans les angles pour donner plus de relief.

HELIODON



Bouton de "swap"
Permet de commuter entre la visualisation du média actuel et du média précédent.

Zone d'affichage du média

Cliquez-glissez sur cette zone vers la droite ou la gauche pour modifier l'heure d'affichage.



Réinitialisation de l'affichage à 08h00.



Visualisation de l'héliodon sous un autre angle

Heure actuelle d'ensoleillement.

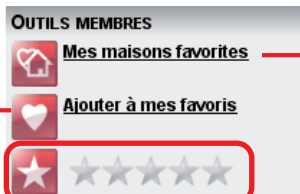
Cliquez-glissez sur cette zone vers la droite ou la gauche pour modifier l'heure d'affichage.

Animation de l'ensoleillement

Depuis la position actuelle du curseur jusqu'à 20h00

OUTILS MEMBRES

Ajoute/Supprime la maison actuelle dans vos favoris.



Restreint l'affichage aux seules maisons enregistrées dans vos favoris

Cliquez - glissez dans la zone des étoiles grises pour augmenter/diminuer la note. Elle est enregistrée automatiquement

Vous pouvez modifier cette note avec la même méthode